

# 財政事情

令和 6 年 5 月 1 日

熊本県阿蘇郡高森町

## ま え が き

この「財政事情」は、住民の皆さんに町財政の現況をお知らせすることによって、財政の実体と主要施策等について御理解を深めていただき、今後の町政の発展について御協力を得るため公表するものです。

今回は、令和6年度当初予算の概要、令和5年度下半期における補正予算の推移及び令和5年度予算の執行状況、住民の税負担の状況、町有財産の状況、地方債の状況などについて、そのあらましを説明いたします。

高森町長 草 村 大 成

# 財 政 事 情

## 目 次

第1	令和6年度予算について	1
1	予算編成の基本的な考え方	1
2	予算の規模	1
3	令和6年度予算の主な新規事業	2
4	歳入	3
5	歳出	4
第2	令和5年度下半期における補正予算の状況	6
第3	令和5年度における予算の執行状況	7
第4	町税の収入及び町民の税負担の状況	9
第5	町債及び一時借入金の状況	11
第6	町有財産の状況	12
付 表		
付表1	令和6年度予算と令和5年度予算との比較表（一般会計）	14
付表2	令和6年度予算と令和5年度予算との比較表（特別会計）	17
付表3	令和5年度下半期における予算の補正状況（一般会計）	18
付表4	令和5年度下半期における予算の補正状況（特別会計）	21

- (注) 1 予算に関する数値は、特に断らない限り一般会計の数値を使用しています。
- 2 各項目についての計数は、表示単位未満を四捨五入したものであり、その内訳は合計と一致しない場合があります。
- 3 数値は、精査の上、変更する場合があります。

# 第1 令和6年度予算について

## 1 予算編成の基本的な考え方

令和6年度の我が国経済は、コロナ禍からの社会経済活動の正常化が進みつつある中、緩やかな持ち直しが続いている。その一方で、ロシアによるウクライナ侵略を背景とした国際的な原料価格の上昇や円安の影響等によるエネルギー・食料価格の高騰、欧米各国の金融引締め等による世界的な景気後退懸念など、我が国経済を取り巻く環境には厳しさが増している。

こうした状況から国民生活と事業活動を守り抜くとともに、景気の下振れリスクに先手を打ち、我が国経済を民需主導の持続的な成長経路に乗せていくため、「物価高・円安への対応」、「構造的な賃上げ」、「成長のための投資と改革」を重点分野とする「物価高克服・経済再生実現のための総合経済対策」を策定し、これを速やかに実行に移し、経済対策の効果が最大限に発揮されるよう万全の経済財政運営を行うこととされている。

最後に、本町の財政状況は、ふるさと応援寄附金の大幅増も影響し、財政調整基金の残高が約20億円を超えるなど、継続して安定している状況が続いている。しかしながら、これまで減少を続けていた公債費は、今後増加に転じていくことが見込まれる。

また、国や県に関連する事業、権限移譲や制度改革に伴う事業や急を要する事業については、町政の推進に支障を来さないよう配慮しながら、引き続き、ふるさと納税制度の更なる活用や、税及び料の適正な徴収により自主財源を確保することで、限られた財源の中で最大限の効果が発揮できるよう、真に必要な行政サービス水準の維持・充実を図りつつ、歳入の確保と更なる歳出の抑制を念頭に予算を編成した。

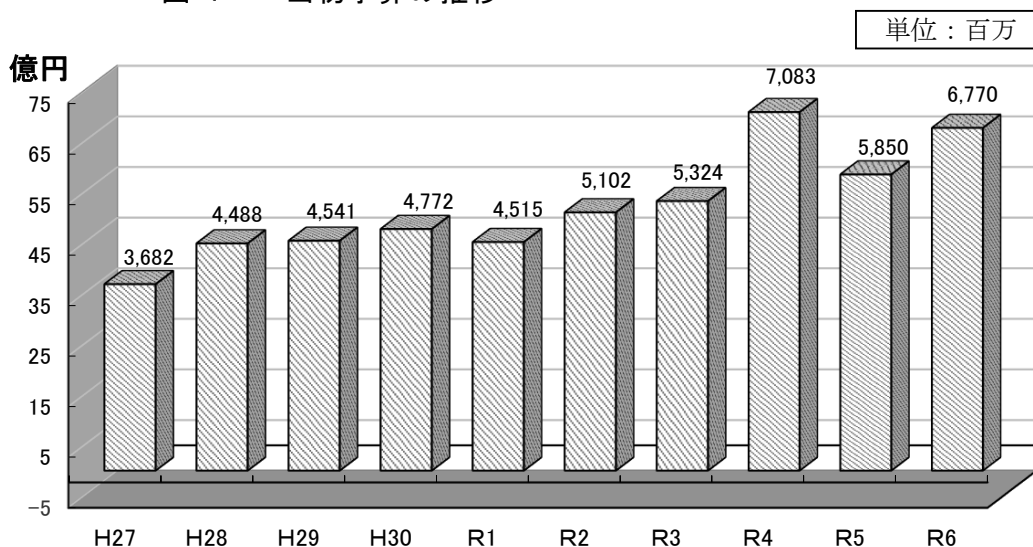
## 2 予算の規模

令和6年度の当初予算の規模は 67億7,000万円となっています。  
なお、過去10年間における当初予算の推移は図1のとおりです。

単位：百万円

H27	H28	H29	H30	R1	R2	R3	R4	R5	R6
3,682	4,488	4,541	4,772	4,515	5,102	5,324	7,083	5,850	6,770

図1 当初予算の推移



### 3 令和6年度予算の主な事業

令和6年度に実施を予定している主な事業について記載します。

- マイナンバーカード取得者に現金5,000円を給付します。(継続事業)
- 高森駅周辺の電柱・電線における無電柱化事業を実施します。(継続事業)
- 高森町が管理する橋梁を対象に長寿命化修繕計画の策定、定期点検、補修・架替設計等を行います。  
(継続事業)
- 土砂災害特別警戒区域内にある住宅の移転を促進します。(継続事業)
- 役場北側の駐車場を車中泊にも対応した「防災駐車場」として備蓄倉庫等と一体的に整備します。  
(継続事業)
- 南阿蘇鉄道の創造的復興に係る事業を引き続き実施します。(継続事業)  
(設備改良工事、車両・枕木更新、JR乗入れ接続強化等)
- 「森林環境譲与税基金」を活用した事業を実施します。(継続事業)  
(森林集約化、阿蘇地域林業担い手対策協議会、阿蘇南郷檜ブランド化推進協議会等)

## 4 歳 入

町が自主的に収入できる財源を **自主財源**（町税・負担金・使用料・手数料・財産収入・寄附金・繰入金・繰越金・諸収入等）といい、国や県から定められた額を交付されたり割り当てられる収入を **依存財源**（地方交付税・国庫支出金・県支出金・町債・地方譲与税等）といいます。

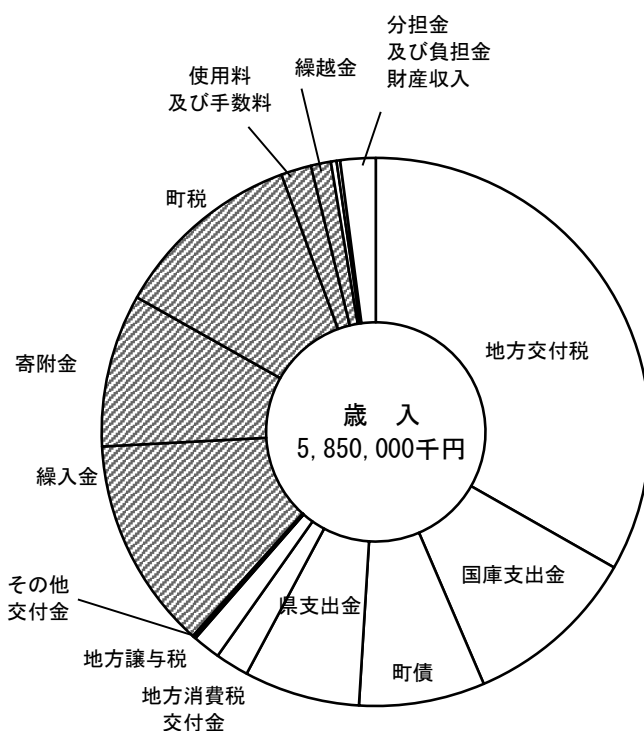
歳入予算の項目別構成比は、図2のとおりです。

主要な項目の構成は、地方交付税が33.23%で最も多く、次いで国庫支出金10.32%、寄附金9.02%、町税11.24%の順になっています。

また、歳入予算を自主財源と依存財源に分類してみますと、自主財源の構成比は38.36%、依存財源の構成比は61.64%となっています。

図2 歳入予算項目別構成比

款		本年度予算	構成比
依存財源	地方交付税	2,250,000	33.23
	国庫支出金	698,822	10.32
	県支出金	502,642	7.42
	町債	462,200	6.83
	地方消費税交付金	134,000	1.98
	地方譲与税	111,280	1.64
	環境性能割交付金	4,000	0.06
	地方特例交付金	3,000	0.04
	ゴルフ場利用税交付金	3,000	0.04
	利子・配当・株式割交付金	2,500	0.04
	法人事業税交付金	1,000	0.01
	交通安全対策特別交付金	700	0.01
	小計	4,173,144	61.64
自主財源	繰入金	847,038	12.51
	寄附金	610,550	9.02
	町税	760,796	11.24
	使用料及び手数料	120,982	1.79
	繰越金	80,000	1.18
	分担金及び負担金	22,387	0.33
	財産収入	14,363	0.21
	諸収入	140,740	2.08
小計	2,596,856	38.36	
歳入合計		6,770,000	100.00



## 5 歳 出

### 【目的別にみた歳出予算】

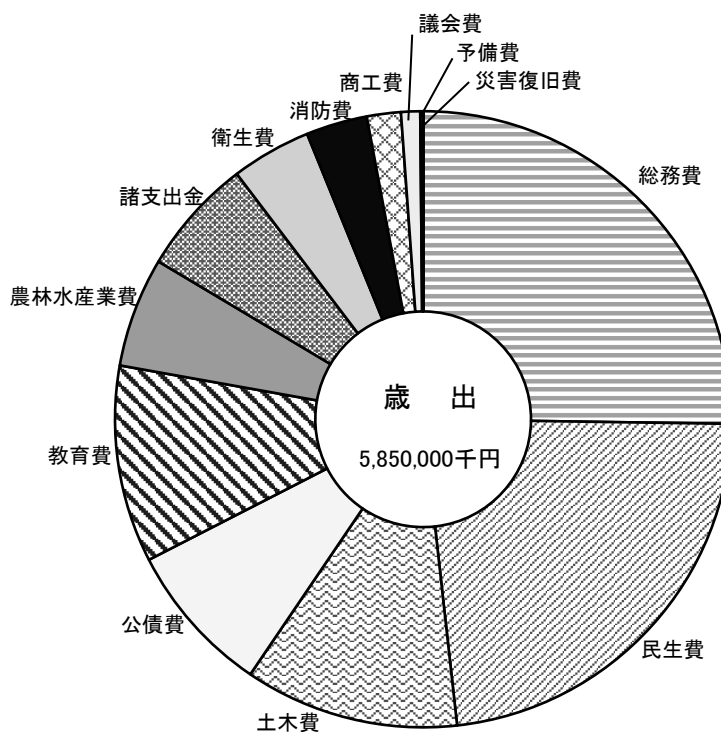
歳出予算は、法令の定めるところに従い、各行政分野ごとに、支出の目的に応じた款・項に区分され、編成されています。

歳出予算の目的別構成比は、図3のとおりです。

主要な目的別の構成比をみますと、総務費が25.24%と最も多く、次いで民生費23.00%、土木費11.24%の順となっています。

図3 歳出予算目的別構成比

款	本年度予算	構成比
総務費	1,708,514	25.24
民生費	1,557,412	23.00
土木費	760,736	11.24
公債費	540,566	7.98
教育費	699,810	10.34
農林水産業費	389,820	5.76
諸支出金	413,555	6.11
衛生費	283,552	4.19
消防費	217,614	3.21
商工費	120,538	1.78
議会費	67,647	1.00
予備費	10,000	0.15
災害復旧費	236	0.02
歳出合計	6,770,000	100.00



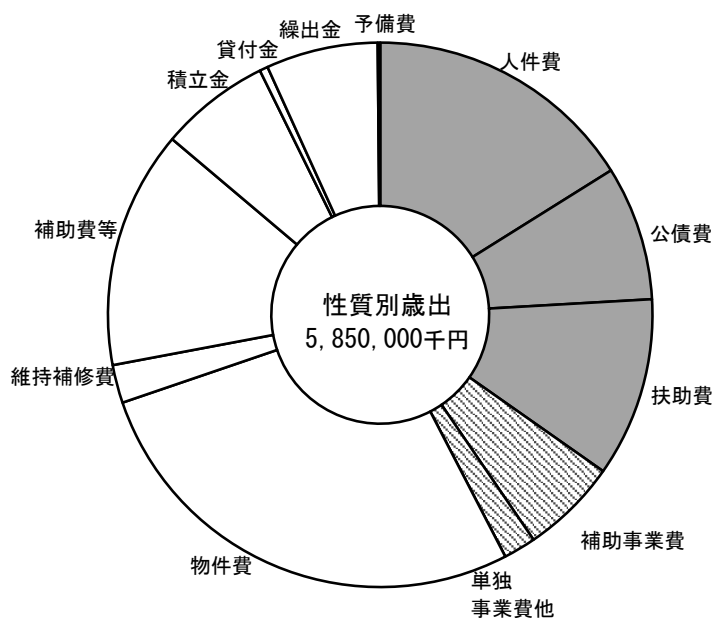
### 【性質別にみた歳出予算】

歳出予算の性質別分類とは、経費をその経済的性質を基準として「節」によって分類するものであり、その構成比から、行政経費の経済的機能、用途などを知ることができます。

歳出予算の性質別構成比は、図4のとおりです。主要な性質別の構成比は、物件費が27.37%で最も多く、次いで人件費が16.10%、補助費等が14.13%の順となっています。

図4 歳出予算性質別構成比

性質別区分		本年度予算	構成比
義務的経費	人件費	1,090,104	16.10
	公債費	540,566	7.98
	扶助費	721,134	10.65
投資的経費	普通事業建設補助事業費	388,722	5.74
	単独事業費他	130,229	1.92
	災害復旧事業費	36	0.00
その他	物件費	1,852,667	27.37
	維持補修費	153,564	2.27
	補助費等	956,361	14.13
	積立金	443,555	6.55
	貸付金	33,355	0.49
	繰出金	449,707	6.64
	予備費	10,000	0.19
歳出合計		6,770,000	100.00





## 第2 令和5年度下半期における補正予算の状況

前回の財政事情で令和5年度上半期における補正予算の状況をお知らせしましたが、今回は令和5年度下半期の補正予算の状況についてお知らせします。一般会計及び特別会計の各補正における予算規模及び最終予算額は、次のとおりです。

単位：千円

区 分	9月補正後 現計予算額	第4号補正 (10/17)	第5号補正 (12/7)	第6号補正 (1/17)	第7号補正 (2/19)	第8号補正 (3/6)	第9号補正 (3/31)				令和5年度 最終予算額
	一般会計	7,423,798	660,227	594,495	201,873	95,233	△ 205,601	113,096			
区 分	9月補正後 現計予算額		12月補正 (12/9)			3月補正 (3/10)					令和4年度 最終予算額
	特別会計	2,505,708		11,771		△ 33,670				△ 85,285	2,393,406
合 計	9,929,506	660,227	606,266	201,873	95,233	△ 239,271	113,096			△ 85,285	11,276,527

令和5年度の一般会計の最終予算額88億8,312万1千円を、令和4年度の一般会計最終予算額105億2,726万5千円と比較しますと、16億4,414万4千円の増となっています。以下、補正予算の概要について説明します。

- 第4号補正 (10/17) 臨時会  
ふるさと応援寄附金の状況に応じた増額補正や、災害復旧や庁舎の大規模修繕など緊急を要する経費について補正計上を実施しました。
- 第5号補正 (12/7) 定例会  
デフレ脱却のための総合経済対策や有事の際の 中心市街地における防災機能の強化としての高森町多目的広場改修工事、高森町民体育館の解体工事など緊急的な事業について補正計上しました。
- 第6号補正 (1/17) 専決  
主にふるさと応援寄附金の状況に応じた増額補正を実施しました。
- 第7号補正 (2/19) 専決  
介護基盤 緊急整備 特別対策事業補助など、国・県補助事業を活用して実施する事業を追加しました。
- 第8号補正 (3/6) 定例会  
令和5年度末を迎え、事業の未実施や実績に伴う減額などを行いました。
- 第9号補正 (3/31) 専決  
令和5年度最終予算として、地方交付税等の確定に伴う減額、各種基金積立金の増額などを行いました。

### 第3 令和5年度における予算の執行状況

表1 令和5年度一般会計予算の執行状況

令和6年3月31日現在

#### 1 歳 入

(単位：千円)

区 分	予算額(A)		収入済額(B)		収 入 率 (B)/(A)×100	差引過不足額 (B)－(A)
	金 額	構成比	金 額	構成比		
		%		%		
1 町 税	844,351	9.51	843,583	11.14	99.9	△ 768
2 地 方 譲 与 税	99,228	1.12	92,424	1.22	93.1	△ 6,804
3 利 子 割 交 付 金	250	0.00	114	0.00	45.6	△ 136
4 配 当 割 交 付 金	1,200	0.01	1,737	0.02	144.8	537
5 株式等譲渡所得割交付金	1,200	0.01	1,772	0.02	147.7	572
法 人 事 業 税 交 付 金	10,768	0.12	10,768	0.14	100.0	0
6 地 方 消 費 税 交 付 金	142,947	1.61	142,947	1.89	100.0	0
7 ゴルフ場利用税交付金	3,000	0.03	8,305	0.11	276.8	5,305
9 環 境 性 能 割 交 付 金	6,732	0.08	6,732	0.09	100.0	0
10 地 方 特 例 交 付 金	3,649	0.04	3,649	0.05	100.0	0
11 地 方 交 付 税	2,574,892	28.99	2,574,892	34.00	100.0	0
12 交通安全対策特別交付金	580	0.01	580	0.01	100.0	0
13 分 担 金 及 び 負 担 金	22,161	0.25	19,948	0.26	90.0	△ 2,213
14 使 用 料 及 び 手 数 料	111,292	1.25	109,045	1.44	98.0	△ 2,247
15 国 庫 支 出 金	693,662	7.81	539,839	7.13	77.8	△ 153,823
16 県 支 出 金	671,247	7.56	510,877	6.75	76.1	△ 160,370
17 財 産 収 入	14,122	0.16	12,376	0.16	87.6	△ 1,746
18 寄 附 金	2,193,945	24.70	2,083,038	27.51	94.9	△ 110,907
19 繰 入 金	611,197	6.88	68,412	0.90	11.2	△ 542,785
20 繰 越 金	78,145	0.88	405,867	5.36	519.4	327,722
21 諸 収 入	214,520	2.41	43,063	0.57	20.1	△ 171,457
22 町 債	584,033	11.99	92,433	0.88	15.8	△ 491,600
<b>歳 入 合 計</b>	<b>8,883,121</b>	<b>100.00</b>	<b>7,572,401</b>	<b>100.00</b>	<b>85.2</b>	<b>△ 1,310,720</b>

#### 2 歳 出

(単位：千円)

区 分	予算額(A)		支出済額(B)		支 出 率 (B)/(A)×100	差引過不足額 (A)－(B)
	金 額	構成比	金 額	構成比		
		%		%		
1 議 会 費	65,867	0.74	60,209	0.90	91.4	5,658
2 総 務 費	3,021,781	34.02	2,772,860	41.45	91.8	248,921
3 民 生 費	1,592,839	17.93	1,411,489	21.10	88.6	181,350
4 衛 生 費	271,444	3.06	233,073	3.48	85.9	38,371
5 農 林 水 産 業 費	354,869	3.99	294,301	4.40	82.9	60,568
6 商 工 費	192,704	2.17	172,203	2.57	89.4	20,501
7 土 木 費	693,090	7.80	373,907	5.59	53.9	319,183
8 消 防 費	381,319	4.29	221,607	3.31	58.1	159,712
9 教 育 費	570,872	6.43	433,894	6.49	76.0	136,978
10 災 害 復 旧 費	6,027	0.07	13,755	0.21	228.2	△ 7,728
11 公 債 費	539,208	6.07	532,034	7.95	98.7	7,174
12 諸 支 出 金	1,184,364	13.33	170,214	5.95	14.4	1,014,150
13 予 備 費	8,737	0.19		0.00	0.0	8,737
<b>歳 出 合 計</b>	<b>8,883,121</b>	<b>100.0</b>	<b>6,689,546</b>	<b>100.00</b>	<b>75.3</b>	<b>2,193,575</b>

表2 令和5年度特別会計予算の執行状況

令和6年3月31日現在

1 歳 入

(単位：千円)

区 分	予算額(A)		収入済額(B)		収 入 率 (B)/(A)×100	差引過不足額 (B)－(A)
	金 額	構成比	金 額	構成比		
1 国民健康保険特別会計	994,884	41.48	836,663	38.44	84.1	△ 158,221
2 後期高齢者医療特別会計	128,804	5.37	116,243	5.34	90.2	△ 12,561
3 介護保険特別会計	1,099,906	45.86	1,072,511	49.28	97.5	△ 27,395
4 簡易水道事業特別会計	152,199	6.35	128,413	5.90	84.4	△ 23,786
5 農業用水供給事業 特別会計	22,722	0.95	22,724	1.04	100.0	2
6 鉄道経営対策事業基金 特別会計	9	0.00	8	0.00	88.9	△ 1
歳 入 合 計	2,398,524	100.00	2,176,562	100.00	90.7	△ 221,962

2 歳 出

(単位：千円)

区 分	予算額(A)		支出済額(B)		支 出 率 (B)/(A)×100	差引過不足額 (A)－(B)
	金 額	構成比	金 額	構成比		
1 国民健康保険特別会計	994,884	41.48	981,067	44.43	98.6	13,817
2 後期高齢者医療特別会計	128,804	5.37	111,617	5.05	86.7	17,187
3 介護保険特別会計	1,099,906	45.86	988,882	44.78	89.9	111,024
4 簡易水道事業特別会計	152,199	6.35	111,154	5.03	73.0	41,045
5 農業用水供給事業 特別会計	22,722	0.95	15,376	0.82	67.7	7,346
6 鉄道経営対策事業基金 特別会計	9	0.00	1	0.00	11.1	8
歳 出 合 計	2,398,524	100.00	2,208,097	100.00	92.1	190,427

## 第4 町税の収入及び町民の税負担状況

### 1 町税の収入状況

令和6年3月末の町税収入は、表1のとおりです。

総額は845,121千円で、前年度同期に比べて263,606千円の増収となっています。

増収の主なものの税目は、固定資産税が271,479千円の増であり、つづいて入湯税が1,038千円の増となっています。

表1 令和5年度町税収入状況調べ（令和6年3月31日現在）（単位：千円）

税目	令和5年度				令和4年度				対前年度伸率		
	予算額 A	調定額 B	収入額 C	収入歩合 C/B %	予算額 D	調定額 E	収入額 F	収入歩合 F/E %	予算 A/D	調定 B/E	収入 C/F
町民税	216,896	220,814	218,911	99.1	220,737	349,104	223,410	64.0	△ 1.7	△ 36.7	△ 2.0
個人	189,643	193,323	191,675	99.1	189,400	317,716	191,901	60.4	0.1	△ 39.2	△ 0.1
法人	27,253	27,491	27,236	99.1	31,337	31,388	31,509	100.4	△ 13.0	△ 12.4	△ 13.6
固定資産税	542,020	556,380	542,881	97.6	272,553	349,334	271,421	77.7	98.9	59.3	100.0
固定資産税	540,481	554,841	541,342	97.6	270,995	347,776	269,863	77.6	99.4	59.5	100.6
交付金	1,539	1,539	1,539	100.0	1,558	1,558	1,558	100.0	△ 1.2	△ 1.2	△ 1.2
軽自動車税	28,356	28,591	28,524	99.8	28,344	28,854	28,670	99.4	0.0	△ 0.9	△ 0.5
たばこ税	54,058	54,058	49,792	92.1	54,039	54,039	54,039	100.0	0.0	0.0	△ 7.9
入湯税	4,560	6,225	5,013	80.5	3,775	5,248	3,975	75.7	20.8	18.6	26.1
合計	845,890	866,068	845,121	97.6	579,448	786,579	581,515	73.9	46.0	10.1	45.3

### 2 町民の税負担額

平成25年度から令和5年度までの「町民の税負担状況」及び「一人あたりの税負担額」は、次ページの表2、3及び図1のとおりです。

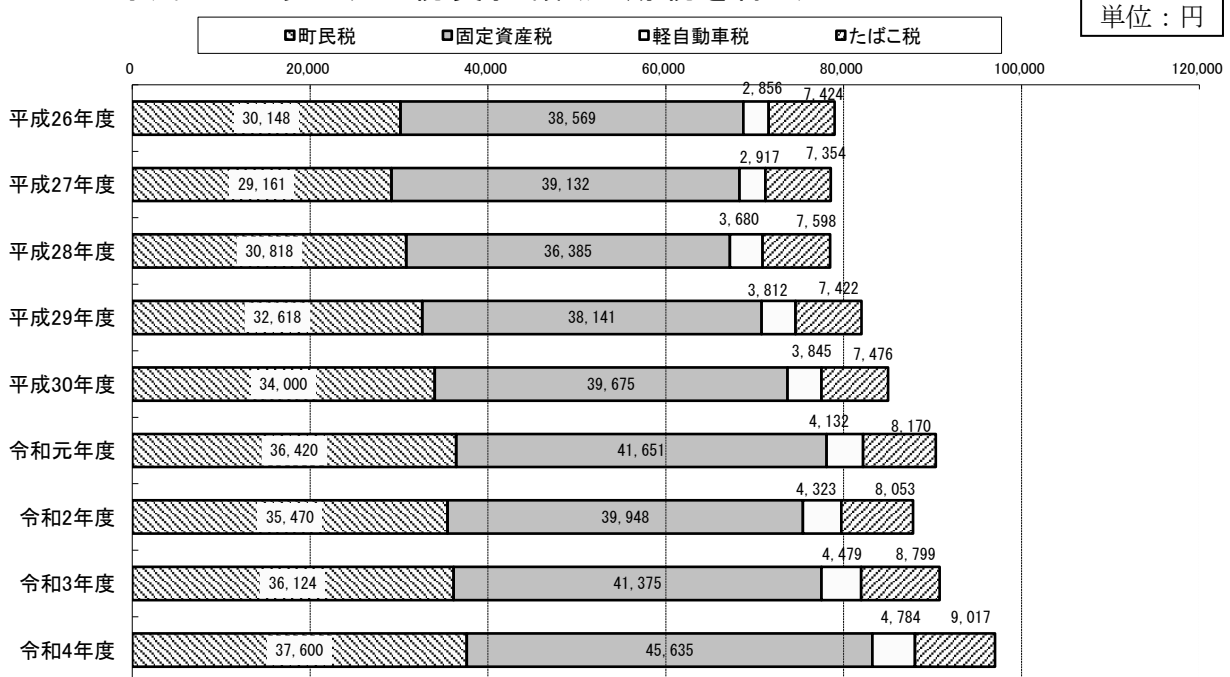
表2 町 税 収 入 決 算 状 況 (単位：千円)

	町民税	固定資産税	軽自動車税	たばこ税	入湯税	合計
平成26年度	210,279	269,020	19,920	51,781	15,424	566,424
平成27年度	200,130	268,562	20,021	50,472	11,275	550,460
平成28年度	207,808	245,346	24,816	51,236	8,558	537,764
平成29年度	215,705	252,228	25,210	49,080	9,730	551,953
平成30年度	220,728	257,572	24,963	48,532	10,591	562,386
令和元年度	232,868	266,317	26,419	52,241	5,808	583,653
令和2年度	223,569	251,792	27,249	50,755	2,643	556,008
令和3年度	223,861	256,399	27,758	54,529	2,734	565,281
令和4年度	225,334	273,489	28,670	54,039	3,975	585,507

表3 町民一人あたりの税負担額 (入湯税を除く) (単位：円)

	町民税	固定資産税	軽自動車税	たばこ税	合計
平成26年度	30,148	38,569	2,856	7,424	78,996
平成27年度	29,161	39,132	2,917	7,354	78,564
平成28年度	30,818	36,385	3,680	7,598	78,482
平成29年度	32,618	38,141	3,812	7,422	81,993
平成30年度	34,000	39,675	3,845	7,476	84,996
令和元年度	36,420	41,651	4,132	8,170	90,373
令和2年度	35,470	39,948	4,323	8,053	87,794
令和3年度	36,124	41,375	4,479	8,799	90,777
令和4年度	37,600	45,635	4,784	9,017	97,035

図1 町民一人あたりの税負担額(入湯税を除く)



## 第5 町債及び一時借入金の状況

### 1 町債の状況

町債とは、長期的な計画に基づいて多額の経費を必要とする大規模な建設事業や臨時的な災害復旧費などの資金調達のため、一会計年度を超えて行われる長期の借入金です。

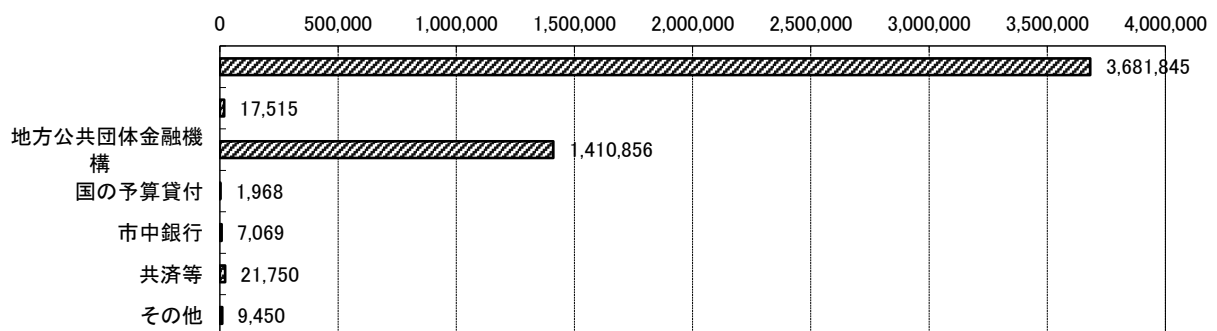
このため、借り入れにあたっては、公共事業などのように事業効果が後年度の町民に及ぶものに限るとともに、長期の財政運営の見通しのもとに行われます。

\* 令和5年度下半期の町債の状況は、借入額は令和6年5月借入見込分を含んで3億2,233万3,000円、償還元金は2億5,456万円で、令和5年度末現在の町債現在高は52億7,802万6,000円となっています。

借入先別町債現在高（普通会計）

（単位：千円）

	R5年9月30日 町債現在高	R6年3月末 借入額	R6年5月末 借入見込額	R5年度下半期 償還元金	R5年度末現在 現債高	構成比
政府資金	3,710,070	0	471,033	481,743	3,699,360	74.69
財政融資資金	3,680,556		471,033	469,744	3,681,845	71.49
郵政公社	29,514			11,999	17,515	3.20
地方公共団体金融機構	1,346,948		110,100	46,192	1,410,856	27.39
国の予算貸付	1,968				1,968	0.04
市中銀行	7,507			438	7,069	0.14
共済等	22,800			1,050	21,750	0.09
その他	10,500			1,050	9,450	0.18
	5,099,793	0	581,133	530,473	5,150,453	100.00



### 2 一時借入金の状況

一時借入金とは、歳計現金が一時的に不足を生じた場合、その資金繰りのためになされる借入金のことです。令和元年度下半期の状況は次のとおりです。

（単位：円）

令和5年度下半期借入金	令和5年度下半期償還元金	令和5年度末残高
0	0	0

## 第6 町有財産の状況

町が所有する財産は、つぎのように分類されます。

公有財産	行政財産	公用財産	町が事務・事業を執行するために直接使用することを本来の目的とする財産（例：庁舎）
		公共用財産	町民の一般的共同利用に供することを本来の目的とする財産（例：学校、公営住宅、体育館、公園、道路）
	普通財産		行政財産以外の一切の財産
物		品	町が所有する動産など（現金などを除く） （例：備品、消耗品）
債		権	金銭の給付を請求し得る権利 （例：町税・分担金・使用料に関する債権、損害賠償請求権）
基		金	特定の目的のために財産を維持し、資金を積み立てる、 または定額の資金を運用するために設けられるもの

以下(1)～(5)で分類される町有財産の令和6年3月31日現在の状況です。

### (1) 土地及び建物

(単位：㎡)

区	分	土 地			建 物			
		令和5年 9月30日現在	増 減	令和6年 3月31日現在	令和5年 9月30日現在	増 減	令和6年 3月31日現在	
行政財産	公用財産	本庁舎	9,172		9,172	2,676		2,676
		警察(消防)施設	1,324		1,324	103		103
		その他の施設						
	公共用財産	学校	118,025		118,025	18,764		18,764
		公営住宅	49,040		49,040	13,585		13,585
		公園	27,713	△ 640	27,073			
その他の施設		281,432	385	281,817	28,565	△ 3,629	24,936	
小 計		486,706	△ 255	486,451	63,693	△ 3,629	60,064	
普通財産	その他	52,877	1,740	54,617	525		525	
	山林	5,222,934	△ 7,785	5,215,149				
	警察治安林	17,500		17,500				
	原野	5,695,744		5,695,744				
	小 計	10,989,055	△ 6,045	10,983,010	525		525	
合 計		11,475,761	△ 6,300	11,469,461	64,218	△ 3,629	60,589	

## (2) 山 林

区 分	面 積 (㎡)			立木の推定蓄積量 (m <sup>3</sup> )	
	令和5年 9月30日現在	増 減	令和5年 3月31日現在	令和6年3月31日現在	
所 有	3,512,500	△ 5,095	3,507,405	116,921	
分 収	部 落	1,194,700	△ 2,690	1,192,010	80,038
	県 行	264,100		264,100	13,270
その他の権原によるもの		251,634		251,634	26,969
合 計		5,222,934	△ 7,785	5,215,149	237,198

## (3) 有価証券

区 分	金 額	備 考
株 券	33,900,000 円	
国 債	1,947,202,431 円	簡易水道事業基金 398,424,000円 農業用水供給事業基金 826,076,104円 財政調整基金 722,702,327円

## (4) 出資による権利

区 分	金 額	備 考
出資による権利	164,374,000 円	

## (5) 基 金

区 分	金 額	備 考
財政調整基金	1,692,399 千円	内532,982千円は有価証券(国債)
減債基金	10,158 千円	
南阿蘇鉄道復興応援基金	170,718 千円	
消防団基金	2,288 千円	
簡易水道事業基金	637,768 千円	内498,424千円は有価証券(国債)
農業用水供給事業基金	882,199 千円	内826,076千円は有価証券(国債)
鉄道経営対策事業基金	49,376 千円	
国民健康保険特別会計基金	60,008 千円	
高額療養費貸付基金	1,000 千円	
介護保険給付費準備基金	200,000 千円	
森林環境譲与税基金	5,435 千円	
ふるさと応援基金	613,449 千円	
色見総合センター再生可能エネルギー基金	2,304 千円	
災害基金	23,620 千円	
つながるひかり通信基金	20,001 千円	
熊本県収入証紙等購入基金	1,000 千円	
熊本県立高森高等学校魅力化推進基金	76,604 千円	
未来のまちづくり事業継承基金	100,000 千円	
エンタメ業界と連携した街づくり推進基金	50,688 千円	
企業版ふるさと納税地方創生基金	155,716 千円	
合 計	4,754,731 千円	

(注) 令和6年3月31日現在の数値のため、今後、決算整理により変動することがあります。



付表 1

令和6年度予算と令和5年度予算との比較表（一般会計）

1 歳 入

(単位：千円)

区 分	令和6年度		令和5年度				R6当初とR5当初との比較		R6当初とR5最終との比較	
	当初予算額A	構成比	当初予算額B	構成比	最終予算額C	構成比	D (A-B)	D/B	E (A-C)	E/C
		%		%		%		%		
1 町 税	760,796	11.24	555,321	9.49	844,351	9.51	205,475	37.0	△ 83,555	△ 9.9
2 地 方 譲 与 税	111,280	1.64	98,994	1.69	99,228	1.12	12,286	12.4	12,052	12.1
3 利 子 割 交 付 金	100	0.00	250	0.00	250	0.00	△ 150	△ 60.0	△ 150	△ 60.0
4 配 当 割 交 付 金	1,200	0.02	1,200	0.02	1,200	0.01	0	0.0	0	0.0
5 株 式 等 譲 渡 所 得 割 交 付 金	1,200	0.02	1,200	0.02	1,200	0.01	0	0.0	0	0.0
6 法 人 事 業 税 交 付 金	1,000	0.01	1,000	0.02	10,768	0.12	0	-	△ 9,768	-
7 地 方 消 費 税 交 付 金	134,000	1.98	134,000	2.29	142,947	1.61	0	0.0	△ 8,947	△ 6.3
8 ゴ ル フ 場 利 用 税 交 付 金	3,000	0.04	3,000	0.05	3,000	0.03	0	0.0	0	0.0
9 環 境 性 能 割 交 付 金	4,000	0.06	4,000	0.07	6,732	0.08	0	0.0	△ 2,732	△ 40.6
10 地 方 特 例 交 付 金	3,000	0.04	3,500	0.06	3,649	0.04	△ 500	△ 14.3	△ 649	△ 17.8
11 地 方 交 付 税	2,250,000	33.23	2,350,000	40.17	2,574,892	28.99	△ 100,000	△ 4.3	△ 324,892	△ 12.6
12 交 通 安 全 対 策 特 別 交 付 金	700	0.01	700	0.01	580	0.01	0	0.0	120	20.7
13 分 担 金 及 び 負 担 金	22,387	0.33	22,655	0.39	22,161	0.25	△ 268	△ 1.2	226	1.0
14 使 用 料 及 び 手 数 料	120,982	1.79	128,610	2.20	111,292	1.25	△ 7,628	△ 5.9	9,690	8.7
15 国 庫 支 出 金	698,822	10.32	674,174	11.52	693,662	7.81	24,648	3.7	5,160	0.7
16 県 支 出 金	502,642	7.42	454,178	7.76	671,247	7.56	48,464	10.7	△ 168,605	△ 25.1
17 財 産 収 入	14,363	0.21	12,485	0.21	14,122	0.16	1,878	15.0	241	1.7
18 寄 附 金	610,550	9.02	610,050	10.43	2,193,945	24.70	500	0.1	△ 1,583,395	△ 72.2
19 繰 入 金	847,038	12.51	202,657	3.46	611,197	6.88	644,381	318.0	235,841	38.6
20 繰 越 金	80,000	1.18	80,000	1.37	78,145	0.88	0	0.0	1,855	2.4
21 諸 収 入	140,740	2.08	50,726	0.87	214,520	2.41	90,014	177.5	△ 73,780	△ 34.4
22 町 債	462,200	7.90	461,300	6.22	584,033	5.57	900	0.2	△ 121,833	△ 20.9
歳 入 合 計	6,770,000	100.00	5,850,000	100.00	8,883,121	100.00	920,000	15.7	△ 2,113,121	△ 23.8

2 歳 出 (目的別)

(単位：千円)

区 分	令和5年度		令和4年度				R5当初とR4当初との比較		R5当初とR4最終との比較	
	当初予算額A	構成比	当初予算額B	構成比	最終予算額C	構成比	D (A-B)	D/B	E (A-C)	E/C
		%		%		%		%		
1 議 会 費	67,647	1.00	64,476	1.10	65,867	0.74	3,171	4.9	1,780	2.7
2 総 務 費	1,708,514	25.24	1,448,250	24.76	3,021,781	34.02	260,264	18.0	△ 1,313,267	△ 43.5
3 民 生 費	1,557,412	23.00	1,402,507	23.97	1,592,839	17.93	154,905	11.0	△ 35,427	△ 2.2
4 衛 生 費	283,552	4.19	247,678	4.23	271,444	3.06	35,874	14.5	12,108	4.5
5 農 林 水 産 業 費	389,820	5.76	314,316	5.37	354,869	3.99	75,504	24.0	34,951	9.8
6 商 工 費	120,538	1.78	108,451	1.85	192,704	2.17	12,087	11.1	△ 72,166	△ 37.4
7 土 木 費	760,736	11.24	761,047	13.01	693,090	7.80	△ 311	0.0	67,646	9.8
8 消 防 費	217,614	3.21	207,223	3.54	381,319	4.29	10,391	5.0	△ 163,705	△ 42.9
9 教 育 費	699,810	10.34	472,134	8.07	570,872	6.43	227,676	48.2	128,938	22.6
10 災 害 復 旧 費	236	0.00	45	0.00	6,027	0.07	191	424.4	△ 5,791	△ 96.1
11 公 債 費	540,566	7.98	537,708	9.19	539,208	6.07	2,858	0.5	1,358	0.3
12 諸 支 出 金	413,555	6.11	276,165	4.72	1,184,364	13.33	137,390	49.7	△ 770,809	△ 65.1
13 予 備 費	10,000	0.19	10,000	0.16	8,737	0.18	0	0.0	1,263	14.5
歳 出 合 計	6,770,000	100.00	5,850,000	100.00	8,883,121	100.00	920,000	15.7	△ 2,113,121	△ 23.8

3 歳 出 (性質別)

(単位：千円)

区 分	令和6年度		令和5年度				R5当初とR4当初との比較		R5当初とR4最終との比較	
	当初予算額A	構成比	当初予算額B	構成比	最終予算額C	構成比	D (A-B)	D/B	E (A-C)	E/C
		%		%		%		%		
1 消費的経費	5,260,740	74.60	4,185,569	71.55	7,044,661	79.30	1,075,171	25.7	△ 1,783,921	△ 25.3
(1) 人件費	1,090,104	16.10	961,340	16.43	1,001,517	11.27	128,764	13.4	88,587	8.8
(2) 物件費	1,852,667	27.37	1,402,117	23.97	2,827,099	31.83	450,550	32.1	△ 974,432	△ 34.5
(3) その他	2,317,969	31.13	1,822,112	31.15	3,216,045	36.20	495,857	27.2	△ 898,076	△ 27.9
扶助費	721,134	10.65	654,873	11.19	632,206	7.12	66,261	10.1	88,928	14.1
補助費等	956,361	14.13	755,961	12.92	1,060,798	11.94	200,400	26.5	△ 104,437	△ 9.8
維持補修費	153,564	2.27	64,612	1.10	115,770	1.30	88,952	137.7	37,794	32.6
積立金	443,555	6.55	296,165	5.06	1,204,364	13.56	147,390	49.8	△ 760,809	△ 63.2
投資・出資・貸付	33,355	0.49	40,501	0.69	194,170	2.19	△ 7,146	△ 17.6	△ 160,815	△ 82.8
予備費	10,000	0.15	10,000	0.17	8,737	0.10	0	0.0	1,263	14.5
2 投資的経費	518,987	7.67	663,386	11.34	841,171	9.47	△ 144,399	△ 21.8	△ 322,184	△ 38.3
(1) 普通建設事業費	518,951	7.67	663,341	11.34	835,626	9.41	△ 144,390	△ 21.8	△ 316,675	△ 37.9
補助分	388,722	5.74	614,822	10.51	521,385	5.87	△ 226,100	△ 36.8	△ 132,663	△ 25.4
単独分	130,229	1.92	46,869	0.80	314,241	3.54	83,360	177.9	△ 184,012	△ 58.6
県営事業負担金		0.00	1,650	0.03		0.00	△ 1,650	△ 100.0	0	#DIV/0!
(2) 災害復旧事業費	36	0.00	45	0.00	5,545	0.06	△ 9	△ 20.0	△ 5,509	△ 99.4
3 公債費	540,566	7.98	537,708	9.19	539,208	6.07	2,858	0.5	1,358	0.3
(1) 元利償還金	540,566	7.98	537,708	9.19	539,208	6.07	2,858	0.5	1,358	0.3
(2) 一時借入金利子	0	0.00	0	0.00		0.00	0	0.0	0	0.0
4 繰出金	449,707	7.94	463,337	7.92	458,081	5.16	△ 13,630	△ 2.9	△ 8,374	△ 1.8
歳出合計	6,770,000	100.00	5,850,000	100.00	8,883,121	100.00	920,000	15.7	△ 2,113,121	△ 23.8

付表 2

令和6年度予算と令和5年度予算との比較表（特別会計）

歳入歳出予算総額

（単位：千円）

区 分	令和6年度	令和5年度		比 較	
	当初予算額 A	当初予算額 B	最終予算額 C	A-B	A-C
1 国民健康保険特別会計	1,065,579	1,063,084	994,884	2,495	70,695
2 後期高齢者医療特別会計	130,077	131,553	128,804	△ 1,476	1,273
3 介護保険特別会計	1,032,277	1,039,168	1,099,906	△ 6,891	△ 67,629
4 簡易水道事業特別会計	137,856	150,032	152,199	△ 12,176	△ 14,343
5 農業用水供給事業特別会計	40,320	21,870	22,722	18,450	17,598
6 鉄道経営対策事業基金計 特 別 会 計	2	9	9	△ 7	△ 7
合 計	2,406,111	2,405,716	2,398,524	395	7,587

付表3

## 令和5年度下半期における予算の補正状況（一般会計）

## 1 歳 入

（単位：千円）

区 分	9月補正後 現計予算額	第4号補正 (10/17)	第5号補正 (12/7)	第6号補正 (1/17)	第7号補正 (2/19)	第8号補正 (3/6)	第9号補正 (3/31)					令和5年度		令和4年度		伸 率 R4最終 R5最終
												最終予算額	構成比	最終予算額	構成比	
1 町 税	803,594					31,054	9,703					844,351	9.51	561,737	5.99	50.3
2 地 方 譲 与 税	98,994						234					99,228	1.12	95,921	1.02	3.4
3 利 子 割 交 付 金	250											250	0.00	273	0.00	△ 8.4
4 配 当 割 交 付 金	1,200											1,200	0.01	1,246	0.01	△ 3.7
5 株 式 譲 渡 所 得 割 交 付 金	1,200											1,200	0.01	2,500	0.03	△ 52.0
6 法 人 事 業 税 交 付 金	1,000						9,768					10,768	0.12	4,928	0.05	118.5
7 地 方 消 費 税 交 付 金	134,000						8,947					142,947	1.61	144,571	1.54	△ 1.1
8 ゴ ル フ 場 利 用 税 交 付 金	3,000											3,000	0.03	5,631	0.06	△ 46.7
9 環 境 性 能 割 交 付 金	4,000						2,732					6,732	0.08	5,105	0.05	31.9
10 地 方 特 例 交 付 金	3,649											3,649	0.04	23,643	0.25	△ 84.6
11 地 方 交 付 税	2,459,413			33,726			81,753					2,574,892	28.99	2,681,628	28.57	△ 4.0
12 交 通 安 全 対 策 特 別 交 付 金	700						△ 120					580	0.01	700	0.01	△ 17.1
13 分 担 金 及 び 負 担 金	20,245		2,225			△ 260	△ 49					22,161	0.25	19,416	0.21	14.1
14 使 用 料 及 び 手 数 料	128,088					△ 10,936	△ 5,860					111,292	1.25	77,620	0.83	43.4
15 国 庫 支 出 金	748,169		24,014	602		△ 74,345	△ 4,778					693,662	7.81	771,564	8.22	△ 10.1
16 県 支 出 金	547,747		93,221	240	66,580	1,285	△ 37,826					671,247	7.56	667,458	7.11	0.6
17 財 産 収 入	12,709		50			△ 35	1,398					14,122	0.16	33,190	0.35	△ 57.5
18 寄 附 金	1,210,050	600,000	1,625	200,000			182,270					2,193,945	24.70	3,454,551	36.81	△ 36.5
19 繰 入 金	585,693	60,197	294,846	△ 32,695	28,653	△ 240,236	△ 85,261					611,197	6.88	357,074	3.80	71.2
20 繰 越 金	85,525						△ 7,380					78,145	0.88	147,508	1.57	△ 47.0
21 諸 収 入	61,772	30	15,081			148,972	△ 11,335					214,520	2.41	30,832	0.33	595.8
22 町 債	512,800		163,433			△ 61,100	△ 31,100					584,033	5.57	297,712	10.26	96.2
歳 入 合 計	7,423,798	660,227	594,495	201,873	95,233	△ 205,601	113,096					8,883,121	100.00	9,384,808	100.00	△ 5.3

2-1 歳 出 (目的別)

(単位：千円)

区 分	9月補正後 現計予算額	第4号補正 (10/17)	第5号補正 (12/7)	第6号補正 (1/17)	第7号補正 (2/19)	第8号補正 (3/6)	第9号補正 (3/31)					令和5年度		令和4年度		伸 率 R4最終 R5最終
												最終予算額	構成比	最終予算額	構成比	
1 議 会 費	68,719		78			△ 1,583	△ 1,347					65,867	0.74	64,611	0.69	1.9
2 総 務 費	2,112,212	485,544	251,129	144,001	620	△ 38,800	67,075					3,021,781	34.02	3,379,075	36.01	△ 10.6
3 民 生 費	1,492,035	923	100,264	1,107	88,713	△ 57,306	△ 32,897					1,592,839	17.93	1,629,433	17.36	△ 2.2
4 衛 生 費	300,610	70	△ 7,734	352		△ 25,681	3,827					271,444	3.06	355,901	3.79	△ 23.7
5 農 林 水 産 業 費	386,396		991			△ 18,058	△ 14,460					354,869	3.99	364,811	3.89	△ 2.7
6 商 工 費	226,854		△ 1,675			△ 18,475	△ 14,000					192,704	2.17	190,554	2.03	1.1
7 土 木 費	854,729		12,538		5,900	△ 123,945	△ 56,132					693,090	7.80	276,893	2.95	150.3
8 消 防 費	214,481		168,172	377		△ 146	△ 1,565					381,319	4.29	195,790	2.09	94.8
9 教 育 費	551,020		65,232			△ 23,118	△ 22,262					570,872	6.43	435,102	4.64	31.2
10 災 害 復 旧 費	95	452	5,500			△ 20						6,027	0.07	22,344	0.24	△ 73.0
11 公 債 費	537,708					1,500						539,208	6.07	491,739	5.24	9.7
12 諸 支 出 金	668,939	173,238		56,036		100,031	186,120					1,184,364	13.33	1,958,865	20.87	△ 39.5
13 予 備 費	10,000						△ 1,263					8,737	0.18	19,690	0.19	△ 55.6
歳 出 合 計	7,423,798	660,227	594,495	201,873	95,233	△ 205,601	113,096					8,883,121	100.00	9,384,808	100.00	△ 5.3

2-2 歳 出 (性質別)

(単位：千円)

区 分	9月補正後 現計予算額	第4号補正 (10/17)	第5号補正 (12/7)	第6号補正 (1/17)	第7号補正 (2/19)	第8号補正 (3/6)	第9号補正 (3/31)					令和5年度		令和4年度		伸 率 R4最終 R5最終
												最終予算額	構成比	最終予算額	構成比	
1 消費的経費	5,678,096	640,317	362,940	201,873	95,233	△ 98,771	164,973					7,044,661	79.30	7,974,656	84.97	△ 11.7
(1) 人件費	1,036,315		22,198			△ 29,794	△ 27,202					1,001,517	11.27	1,020,021	10.87	△ 1.8
(2) 物件費	2,165,922	467,079	31,835	144,730	3,468	△ 71,008	85,073					2,827,099	31.83	3,137,393	33.43	△ 9.9
(3) その他	2,475,859	173,238	308,907	57,143	91,765	2,031	107,102					3,216,045	36.20	3,817,242	40.67	△ 15.7
2 投資的経費	742,629	19,910	232,813			△ 102,971	△ 51,210					841,171	9.47	472,891	5.04	77.9
(1) 普通建設事業費	742,584	19,910	227,313			△ 102,971	△ 51,210					835,626	9.41	446,646	4.76	87.1
(2) 災害復旧費	45		5,500									5,545	0.06	19,045	0.20	△ 70.9
(3) 県営事業負担金														7,200	0.08	△ 100.0
3 公債費	537,708					1,500						539,208	6.07	491,739	5.24	9.7
4 繰出金	465,365		△ 1,258			△ 5,359	△ 667					458,081	5.16	445,522	4.75	2.8
歳出合計	7,423,798	660,227	594,495	201,873	95,233	△ 205,601	113,096					8,883,121	100.00	9,384,808	100.00	△ 5.3

令和5年度年度下半期における予算の補正状況（特別会計）

1 歳入歳出予算総額

(単位：千円)

区 分	9月補正後 現計予算額	12月補正	3月補正	3月末専決	令和5年度 最終予算額	令和4年度 最終予算額	伸 率 R5最終 R4最終
国民健康保険特別会計	1,068,578	△ 1,719	△ 21,891	△ 50,084	994,884	945,078	5.3
後期高齢者医療特別会計	136,964	△ 356	△ 7,352	△ 452	128,804	124,604	3.4
介護保険特別会計	1,128,407	1,773	△ 741	△ 29,533	1,099,906	1,117,442	△ 1.6
簡易水道事業特別会計	149,028	12,073	△ 3,686	△ 5,216	152,199	182,762	△ 16.7
農業用水供給事業特別会計	22,722				22,722	23,511	△ 3.4
鉄道経営対策事業基金特別会計	9				9	9	0.0
合 計	2,505,708	11,771	△ 33,670	△ 85,285	2,398,524	2,393,406	0.2